

Como verificar se o seu sistema operacional Windows é 32 ou 64 Bits?




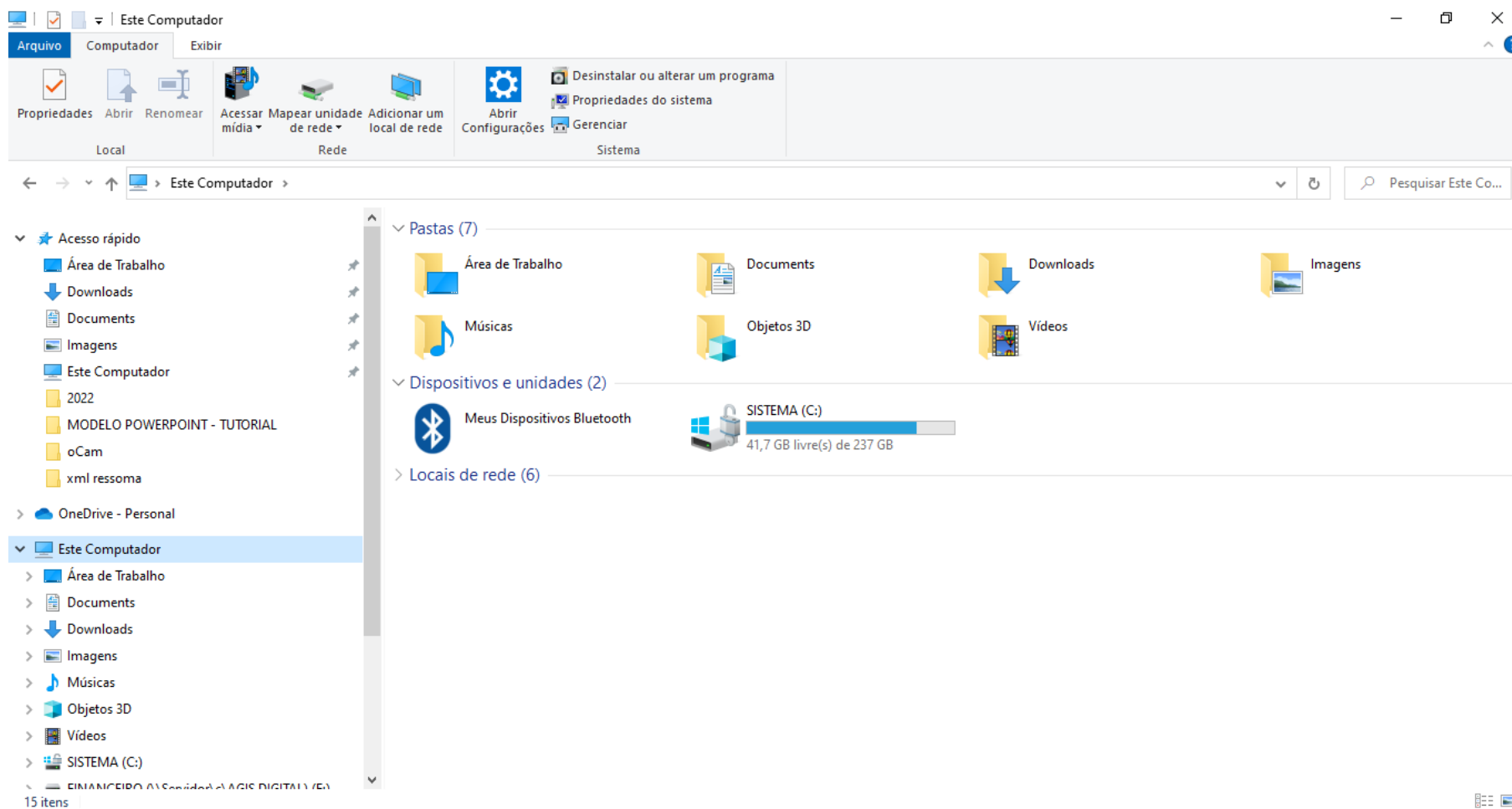
AGIS
DIGITAL

CERTIFICADO DIGITAL
com Agilidade e Segurança ●●●●

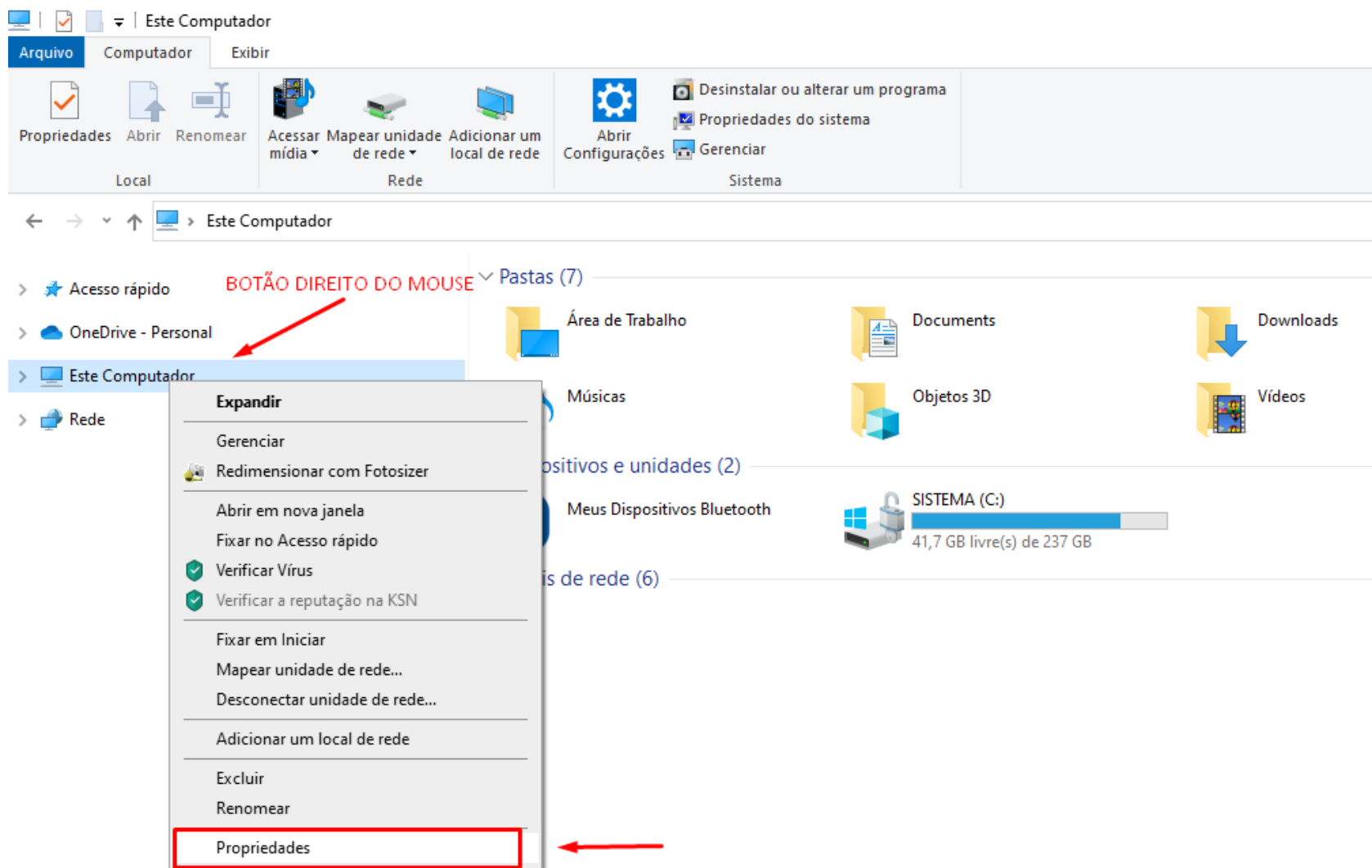
Olá, parceiro!

Não sabe se seu sistema é 32 bits ou 64 bits? Siga os passos a seguir para descobrir.

Mantenha pressionada a tecla Windows . Em seguida, pressione a tecla E. Ao fazer isso, irá aparecer a seguinte tela:



Em seguida, clique com o botão direito do mouse em Este Computador e, depois, clique em Propriedades, como mostrado na imagem a seguir:



Neste momento, já é possível verificar a arquitetura do seu sistema, no campo tipo de sistema operacional, podendo ser 32 ou 64 bits (destacado em vermelho na imagem).

[Veja detalhes em Segurança do Windows](#)

Especificações do dispositivo

Nome do dispositivo

Processador Intel(R) Core(TM) i5-4690 CPU @ 3.50GHz
3.50 GHz

RAM instalada 8,00 GB

ID do dispositivo

ID do Produto

Tipo de sistema Sistema operacional de 64 bits, processador baseado em x64

Caneta e toque Nenhuma entrada à caneta ou por toque disponível para este vídeo

Copiar

Renomear este computador





AGIS
DIGITAL

CERTIFICADO DIGITAL
com Agilidade e Segurança ●●●●

www.agisdigital.com.br